



MINISTÈRE
DE L'ÉDUCATION
NATIONALE,
DE LA JEUNESSE
ET DES SPORTS

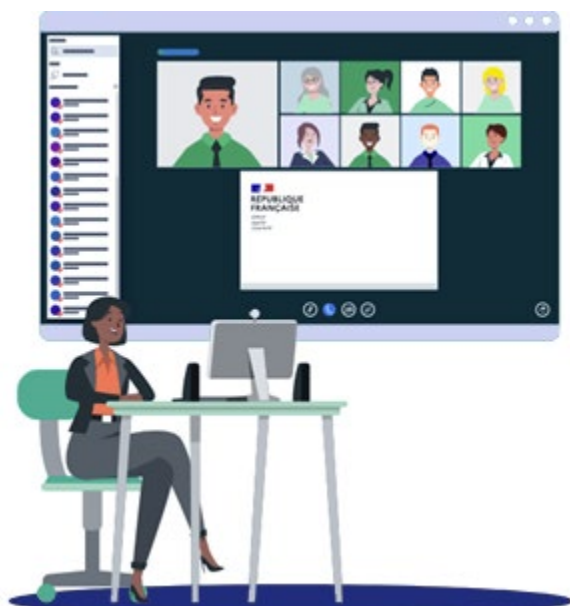
*Liberté
Égalité
Fraternité*



Visio Agents

 **apps.education.fr**

Créer et paramétrer une salle de réunion



07/07/2021 – V1




Sommaire

- 1 Accéder à Visio agents
- 2 Créer la salle de réunion
- 3 Gérer les permissions par défaut
- 4 Personnalisation
- 5 Gérer l'enregistrement



1 Accéder à Visio agents



On peut également accéder directement à Visio Agents.

https://visio-agents.education.fr/

Rechercher

Web-conférence pour les agents du
Ministère de l'Éducation Nationale, de la
Jeunesse et des Sports
Service proposé par la DNE

Modalités d'accès | Lien vers la documentation | S'identifier

**Dans la barre d'adresse de votre navigateur, inscrivez :
https://visio-agents.education.fr**

Vous organisez régulièrement

Vous êtes agent de l'État, créez un compte pour vos réunions.

[Se connecter ou créer un compte](#)

Actuellement, il y a 76 webinaires et 185 participants sur une plateforme de 30000 participants.



https://visio-agents.education.fr/

Rechercher

Web-conférence pour les agents du
Ministère de l'Éducation Nationale,
de la Jeunesse et des Sports
Service proposé par la DNE

S'identifier

Cliquez sur « Se connecter ou créer un compte »

Se connecter ou créer un compte

Actuellement, il y a 76 webinaires et 185 participants sur une capacité moyenne pour la plateforme de 30000 participants.

Choisissez votre guichet d'authentification


Academie Toulouse

Valider

Choisissez votre guichet, validez puis authentifiez-vous




2 Créer la salle de réunion



Il est possible sur **Visio agents** de créer des salles de réunion dont les paramètres seront conservés.

Lancer une réunion

Démarrer une réunion
immédiatement 

Créez une réunion immédiatement avec des réglages standards. Cette réunion ne sera pas enregistrée dans votre liste de salons.

Actuellement, il y a **164** webinaires et **1017** participants sur une capacité moyenne pour la plateforme de 30000.

Cliquez sur « Créer une
salle de réunion »

Mes salles de réunion

+ Créer une salle de réunion vous permet de conserver les réglages et le lien de la salle.



Créer une réunion

Configuration Réunion

Titre de la réunion

Créer une réunion dont le titre est:

Ma Réunion

Texte de bienvenue

Ce texte apparaît comme message de bienvenue sur le tchat public

Bienvenue dans cette réunion <u>%%CONFNAME%%</u>.

Nombre maximal de participants

Limitez vos salons à 250 personnes pour plus de confort

100

Durée maximale en minutes

Inscrivez le nom de la salle

Salle d'attente

Placer les participants dans une salle d'attente lorsqu'ils rejoignent la réunion. L'organisateur ou le modérateur devra les accepter individuellement.

Gestion des permissions, elles peuvent être ajustées une fois dans le salon +

Personnalisation +

Enregistrement +

Créer

Annuler



Ce nombre maximal de participants ne peut être modifié quand la réunion est ouverte.

Créer une réunion

Configuration Réunion

Titre de la réunion

Créer une réunion dont le titre est:

Ma Réunion

Texte de bienvenue

Ce texte apparaît comme message de bienvenue sur le tchat public

Bienvenue
%%CONFNAME%%

Nombre maximal de participants

Limitez vos salons à 250 personnes pour plus de confort

100

280

Définissez le nombre maximal de participants

Salle d'attente

Placer les participants dans une salle d'attente lorsqu'ils rejoignent la réunion. L'organisateur ou le modérateur devra les accepter individuellement.

Gestion des permissions, elles peuvent être ajustées une fois dans le salon +

Personnalisation +

Enregistrement +

Créer

Annuler



Créer une réunion

Définissez une
durée maximale
de réunion

Titre de la réunion

Texte de bienvenue
Ce texte apparaît comme message de bienvenue sur le tchat public

Bienvenue dans cette réunion <u> %%CONFNAME%% </u>

Nombre maximal de participants
Limitez vos salons à 250 personnes pour plus de stabilité

Durée maximale en minutes
Après laquelle la réunion stoppe automatiquement

100 280

Salle d'attente
Placer les participants dans une salle d'attente lorsqu'ils rejoignent la réunion. L'organisateur ou le modérateur devra les accepter individuellement.

Gestion des permissions, elles peuvent être ajustées une fois dans le salon

Personnalisation

Enregistrement

Créer Annuler



Cette durée maximale
de réunion ne peut
être modifiée quand la
réunion est ouverte.

Créer une réunion

Configuration Réunion

Titre de la réunion
Créer une réunion dont le titre est:

Ma Réunion

Texte de bienvenue
Ce texte apparaît comme message de bienvenue sur le tchat public

Bienvenue dans cette réunion <u> %%CONFNAME%% </u>

Nombre maximal de participants

Durée maximale en minutes
Après laquelle la réunion stoppe automatiquement

ajustées une fois dans le salon

Personnalisation

Enregistrement

Créer Annuler

Personnalisez ici le
texte de bienvenue



Créer une réunion

Configuration Réunion

Titre de la réunion

Créer une réunion dont le titre est:

Ma Réunion

Nombre maximal de participants
Limitez vos salons à 25 participants pour plus de stabilité.

100



Salle d'attente

Placer les participants dans une salle d'attente lorsqu'ils rejoignent la réunion. L'organisateur ou le modérateur devra les accepter individuellement.

Gestion des permissions, elles peuvent être ajustées une fois dans le salon +

Personnalisation +

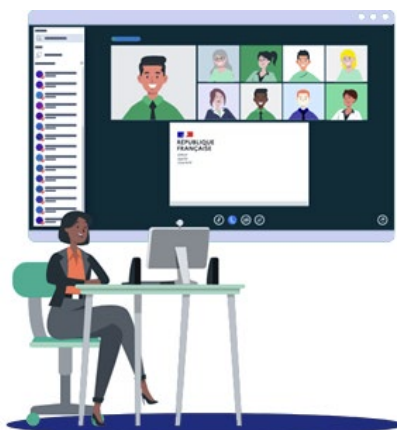
Enregistrement +

Créer

Annuler


**Vous pouvez
activer une salle
d'attente**

**L'organisateur ou un
modérateur devra accepter les
participants individuellement.**





3 Gérer les permissions par défaut



Vous pouvez définir des permissions par défaut pour les participants de votre salle de réunion. Ces permissions pourront être modifiées en cours de réunion.

Configuration Réunion +

Gestion des permissions, elles peuvent être ajustées une fois dans le salon -

Seul les modérateurs peuvent voir les webcams des autres participants
Les participants ne verront pas la diffusion de la caméra des autres

Micros fermés au démarrage

Verrouillage caméra
Les participants ne pourront pas activer leur caméra

Désactivation de la discussion privée
Interdit les échanges textes directs entre participants

Désactivation de la prise de notes
Pas de prise de notes collaborative

Personnalisation +

Enregistrement +

Créer Annuler

Cliquez ici pour définir les permissions par défaut



Configuration Réunion +

Gestion des permissions, elles peuvent être ajustées une fois dans le salon -

Seul les modérateurs peuvent voir les webcams des autres participants
Les participants ne verront pas la diffusion de la caméra des autres

Micros fermés au démarrage
Les micros sont clos à la connexion des utilisateurs

Verrouillage caméra
Les participants ne pourront pas activer leur caméra

Verrouillage micro
Les participants ne pourront pas activer leur micro

Désactivation de la discussion privée
Interdit les échanges textes directs entre participants

Désactivation de la prise de notes
Pas de prise de notes collaborative

Personnalisation

Enregistrement +

Créer **Annuler**

Choisissez les paramètres par défaut pour les webcams

Configuration Réunion +

Gestion des permissions, elles peuvent être ajustées une fois dans le salon -

Micros fermés au démarrage
Les micros sont clos à la connexion des utilisateurs

Seul les modérateurs peuvent voir les webcams des autres participants
Les participants ne verront pas la diffusion de la caméra des autres

Verrouillage caméra
Les participants ne pourront pas activer leur caméra

Verrouillage micro
Les participants ne pourront pas activer leur micro

Désactivation de la discussion privée
Interdit les échanges textes directs entre participants

Désactivation de la discussion publique
Pas de tchat

Désactivation de la prise de notes
Pas de prise de notes collaborative

Personnalisation +

Enregistrement +

Créer **Annuler**

Choisissez les paramètres par défaut pour le tchat



Configuration Réunion +

Gestion des permissions, elles peuvent être ajustées une fois dans le salon -

- Seul les modérateurs peuvent voir les webcams des autres participants
Les participants ne verront pas la diffusion de la caméra des autres
- Verrouillage caméra
Les participants ne pourront pas activer leur caméra
- Désactivation de la discussion privée
Interdit les échanges textes entre participants Pas de tchat
- Désactivation de la prise de notes
Pas de prise de notes collaborative

Personnalisation +

Enregistrement +

Créer Annuler

Choisissez les paramètres par défaut pour les notes partagées

Configuration Réunion +

Gestion des permissions, elles peuvent être ajustées une fois dans le salon -

- Seul les modérateurs peuvent voir les webcams des autres participants
Les participants ne verront pas la diffusion de la caméra des autres
- Micros fermés au démarrage
Les micros sont clos à la connexion des utilisateurs
- Verrouillage caméra
Les participants ne pourront pas activer leur caméra
- Verrouillage micro
Les participants ne pourront pas activer leur micro
- Désactivation de la discussion privée
Interdit les échanges textes entre participants Pas de tchat
- Désactivation de la discussion publique
Pas de tchat

Personnalisation +


Enregistrement +

Créer Annuler

Choisissez les paramètres par défaut pour les micros



4 Personnalisation



Il est possible de personnaliser le message de bienvenue aux modérateurs, le lien de redirection après les réunions, les liens d'invitation.

Créer une réunion

Configuration Réunion +

Gestion des permissions, elles peuvent être ajustées une fois dans le salon +

Personnalisation +

Enregistrement +

Créer

Annuler

Cliquez ici pour plus de personnalisation



Personnalisation

Message à l'attention des modérateurs

Bienvenue aux modérateurs

Url de redirection après la réunion

<https://dinum.evalandgo.com/s/index.php?code=Pa55W0rd1>

Renouveler le lien modérateur

Ce code vous permet si vous le changez de bloquer les anciens liens

Pa55W0rd1



Pa55W0rd2



Vous pouvez personnaliser le message de bienvenue aux modérateurs

Enregistrement

+

Créer

Annuler

Personnalisation

Message à l'attention des modérateurs

Bienvenue aux modérateurs

Url de redirection après la réunion

<https://dinum.evalandgo.com/s/index.php?a=j>

Renouveler le lien modérateur

Ce code vous permet si vous le changez de bloquer les anciens liens

Pa55W0rd1



Renouveler le lien participants

Ce code vous permet si vous le changez de bloquer les anciens liens

Vous pouvez modifier l'adresse de redirection après les réunions

Enregistrement

Créer

Annuler



Personnalisation -

Message à l'attention des modérateurs

**Vous pouvez modifier
les liens d'invitation**

Un lien d'invitation est généré automatiquement à l'adresse <https://dinum.evalandgo.com/s/index.php?a>

Renouveler le lien modérateur

Ce code vous permet de renouveler le lien d'invitation en cas de changement de bloquer les anciens liens

Pa55W0rd1



Renouveler le lien participants

Ce code vous permet de renouveler le lien d'invitation en cas de changement de bloquer les anciens liens

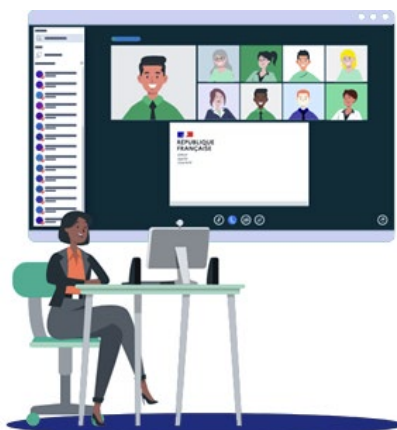
Pa55W0rd2



Enregistrement +


Créer

Annuler





5 Gérer l'enregistrement



L'enregistrement des réunions peut-être automatique ou lancé par un modérateur.

Web-conférence pour les agents du Ministère de l'Éducation Nationale, de la Jeunesse et des Sports
Service proposé par la DNE

[Modalités d'accès](#) | [Lien vers la documentation](#)

Créer une réunion

| | |
|---|---|
| Configuration Réunion | + |
| Gestion des permissions, elles peuvent être ajustées une fois dans le salon | + |
| Personnalisation | + |
| Enregistrement | + |

Cliquez ici pour gérer l'enregistrement

Créer | Annuler



Créer une réunion

Configuration Réunion +

Gestion des permissions +

Personnalisation +

Enregistrement -

Enregistrement
Autoriser les enregistrements

Enregistrement automatique
Démarrage automatique

Autoriser le démarrage et l'arrêt de
l'enregistrement par le modérateur

Créer

Annuler

Vous pouvez autoriser ou non les enregistrements

Vous pouvez choisir si l'enregistrement démarre automatiquement ou s'il est géré par un modérateur

Enregistrement -

Enregistrement
Autoriser les enregistrements

Enregistrement automatique
Démarrage automatique

Autoriser le démarrage et l'arrêt de
l'enregistrement par le modérateur

Créer

Annuler



Conclusion

Nous avons vu :

- Comment accéder à Visio agents
- Comment créer la salle de réunion
- Comment gérer les permissions par défaut des participants
- La personnalisation du message d'accueil aux modérateurs, des liens
- Comment gérer l'enregistrement des réunions



Une difficulté, une question ?

Contactez votre assistance académique

